

ENJOY FISHING
カカリ釣りクロダイ編

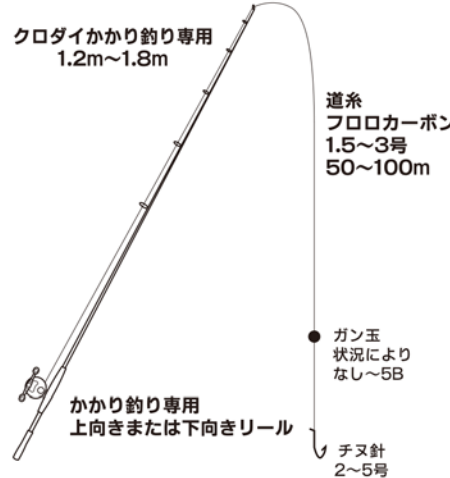


カカリ釣りとは、筏やカセ(小舟)をポイントに付けてクロダイを釣る釣り方です。

釣れるシーズン

**春・夏
秋・冬**

カカリ釣りクロダイ基本仕掛



エサの種類

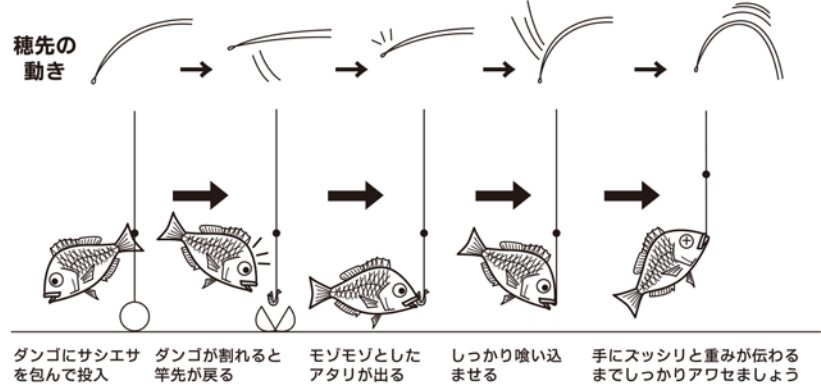
オキアミ・コーン・ボケ
カメジャコ・アケミ貝・モエビ
サナギ・イガイ・カニ・虫エサ
ネリエ など

ダンゴについて

市販のかかり釣り専用ダンゴに
荒びきサナギと集魚剤を混ぜて
海水で調整してください。
硬さの目安は、片手で強く
握ってまとまるくらいがベスト。
テニスボール大のダンゴに
サシエサを包む。



釣りのテクニック



カカリ釣りクロダイのスタイル




必要なタックル



カカリ釣りの種類

筏

カキなどの養殖や魚道の上に設置された筏状の釣場



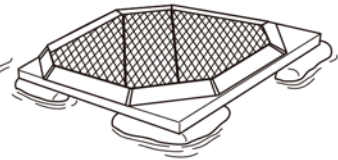
カセ

カキなどの養殖や魚道の上に設置された小船型の釣場



養殖小割

タイなどの養殖イネスに板を置いて釣場が設置されている



注意事項

カセでは短めの1.2~1.5m、筏では1.5~1.8mくらいの竿が扱いやすい。針の大きさは、魚の大きさやエサの種類に合わせてサイズを変えてください。

美味しい食べ方

30cmまでの魚なら身の締まりもいので、塩焼きが美味しい。大型の魚は三枚におろして、刺身や昆布締めにとすると良い。