




ENJOY FISHING

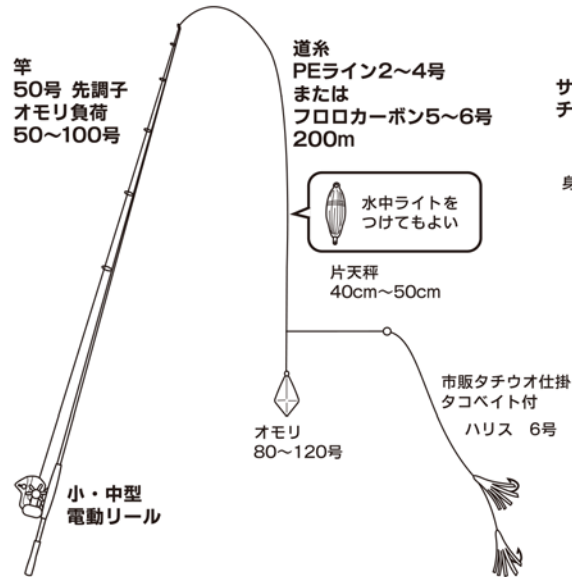
船タチウオ釣り  
冷凍エサ編



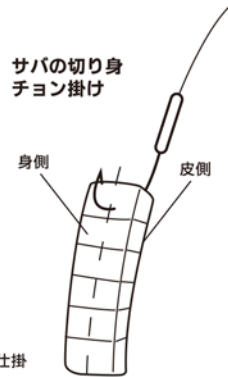
釣れるシーズン

春・夏  
秋・冬

船タチウオ釣り基本仕掛



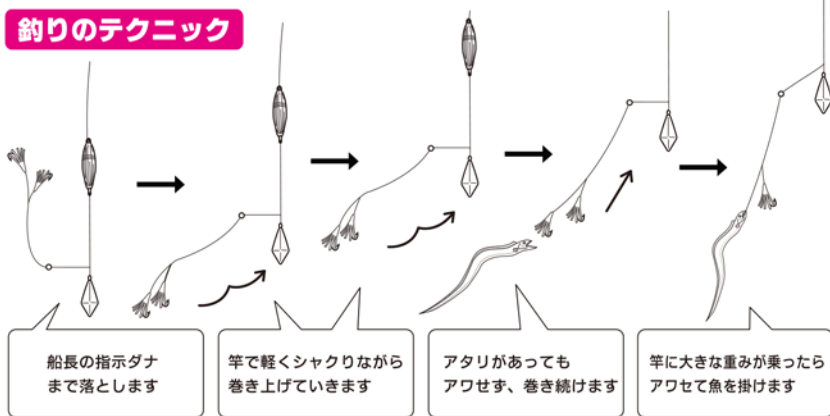
エサのつけ方



他に、サンマ、イワシetc


※落下時にエサがクルクル  
回って仕掛が絡むような時は  
エサの中心線にハリを刺し  
直しましょう。

釣りのテクニック

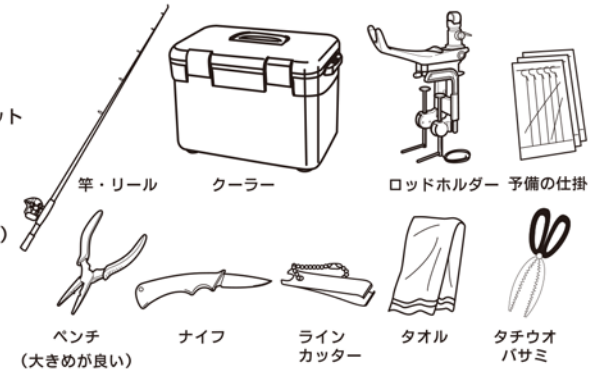


H23年4月1日現在

船タチウオ釣りのスタイル



必要なタックル



ワンポイントアドバイス

タチウオは上下に幅広くいるので、指示ダナの上下10mずつ  
余分に探ってみてください。

新鮮なサバが釣れたら、5mmくらいに薄く削いで、  
1cm幅の7~8cmの短冊に切って使うと、良く釣れます。

注意すること

タチウオの歯はとてつ鋭いので、決して手に取ろうとせず、  
タチウオバサミなどでしっかり締め、ペンチで針をとりましょう。  
乗船中は危険防止のため、必ず船長の指示に従ってください。

必ずライフジャケットを着用しましょう。  
船酔いする方は酔い止めを服用しましょう。  
寝不足、飲み過ぎは船酔いのもとです。

美味しい食べ方

魚の臭いもほとんどなく、料理も簡単なので、刺身、塩焼きなど  
何でもおいしく食べられます。

H23年4月1日現在