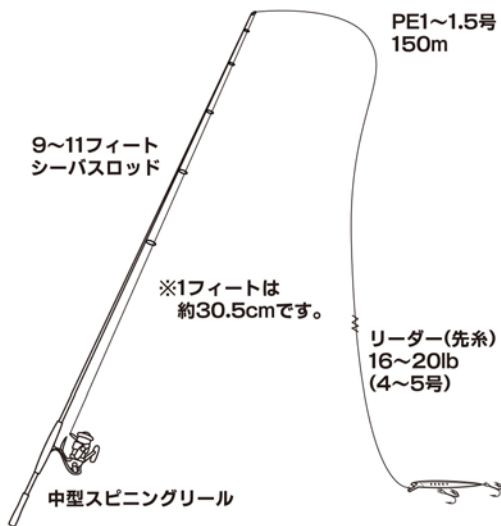




釣れるシーズン

春・夏  
秋・冬

ヒラメ・マゴチルアーフィッシングタックル



ヒラメ・マゴチのルアー


ミノー (フローティング)  
(シンキング)



ワーム

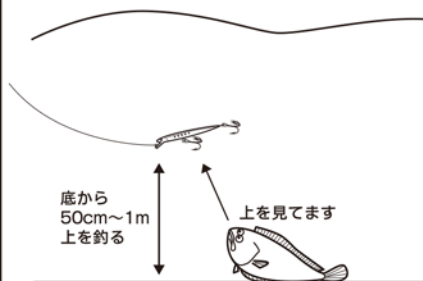


メタルジグ

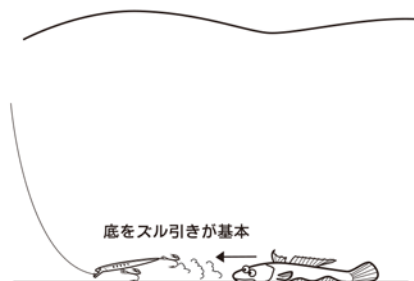


※ジグは、トリフルックを  
外して、アシストフックに  
変更してもよい。

ヒラメの狙い方



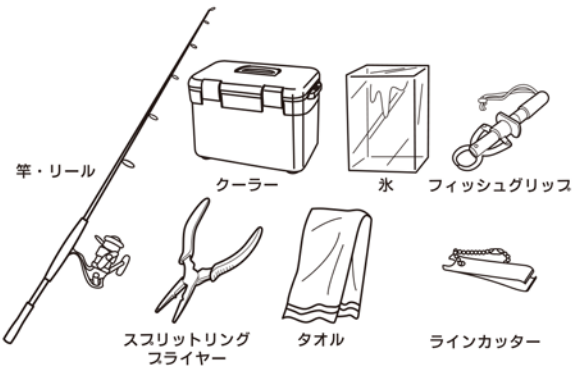
マゴチの狙い方



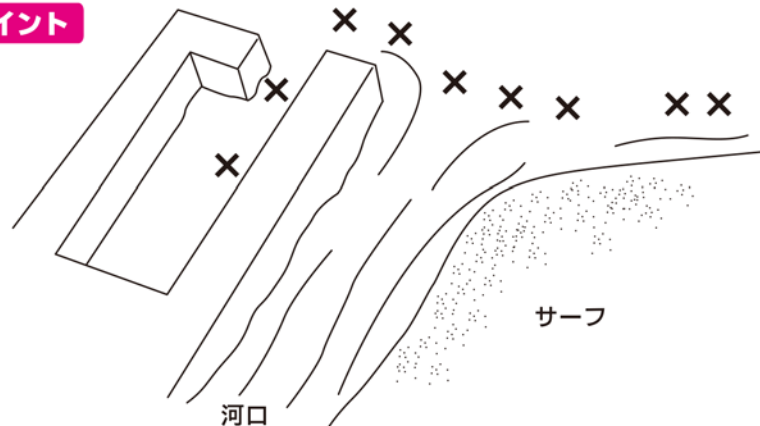
ヒラメ・マゴチルアーフィッシングのスタイル



必要なタックル



ポイント



ワンポイントアドバイス

ヒラメは外洋性が強い為、波立っていてサーフィンができるようなサーフがポイントになる。マゴチはヒラメと違い、内湾のサーフにも多い。広い砂浜では離岸流(りがんりゅう)を探し、狙おう！

※離岸流とは、沖へ流れるその流れのこと。  
一見、変化のない砂浜にも離岸流は必ずある。流れがある所に魚は集まりやすい。

ヒラメもマゴチも夜はごく足下まで寄ってくるので、手前まで気を抜かずに狙うこと。