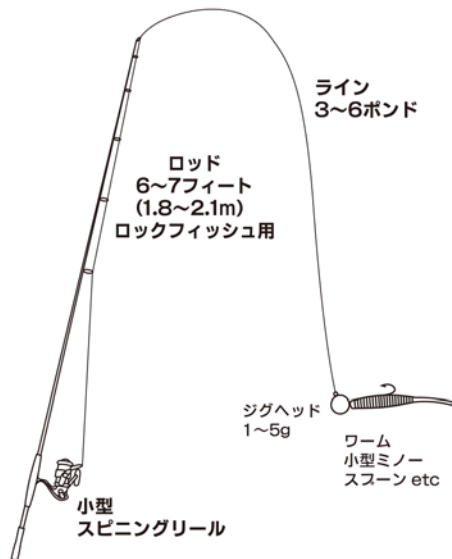




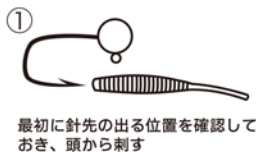
釣れるシーズン

**春・夏
秋・冬**

ロックフィッシュルアー基本仕掛



ジグヘッドの付け方



釣りのテクニック

カサゴ・アイナメは、波止の際やゴロタ石周り、テトラの間etcへソフトルアー（ワームetc）を投入、落とし込んで“チョンチョン”と、誘いを掛ける。

メバルは、夜になると表層近くに浮いてくるので、投げて竿を立ててリールをゆっくり巻く。夜釣りが中心になりますが、比較的根掛かりが少なく、ファミリー・カップルにもオススメの釣りです！

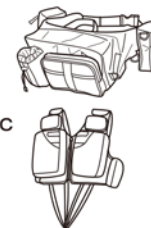
ロックフィッシュルアー釣りのスタイル



必要なタックル



バッグ
ウエストバッグ
ゲームベスト etc



季節により
防寒対策が
必要です！

ワンポイントアドバイス

ソフトルアー（ワーム）は、フック（鉤）にできるだけまっすぐにセットするようにしてください。その方がよく釣れます。現場でうまくセットできない時は、家でセットしたものをケース等に入れて持って行けば便利です。

注意すること

手軽に出来るのが、この釣りの最大の魅力ですが、楽しめる釣り場をいつまでも残すために、事故などには、充分注意しましょう！駐車場やゴミetcのトラスルには各自の注意が必要です。

美味しい食べ方

ロックフィッシュのもう一つの魅力は、食べて美味しい魚が釣れるということです！唐揚げ・天ぷら・煮付け・大型なら刺身も！