




ENJOY FISHING

メバル・アジ ルアーフィッシング

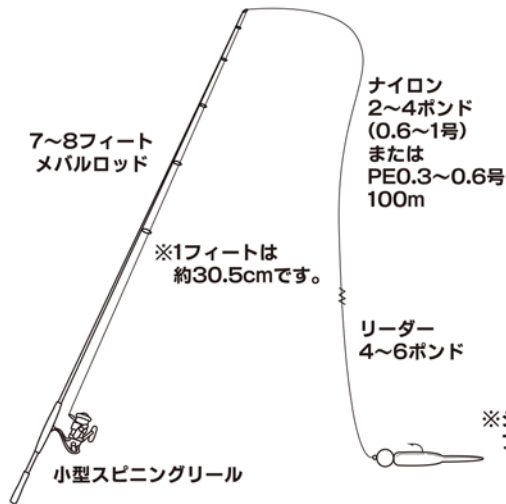


手軽に釣れて食べて、美味しい人気のターゲット

釣れるシーズン

春・夏
秋・冬

メバル・アジ ルアーフィッシングタックル



ワームの種類

タイプ	集魚力	喰せ力
ストレート	△	◎
ピンテール	△	◎
シャッドテール	○	△
カーリーテール	◎	△

※ジグヘッドは、1~3gを使用。
フックサイズは#10~#6

ワームカラーの使い分け

地味系（フラック、グリーン、クリアなど）
…メバルの警戒心が強い時に効果的

派手系（オレンジ、ピンク、白など）
…活性の高いときには目立つカラーが効果的

ジグヘッドの付け方



H23年4月1日現在

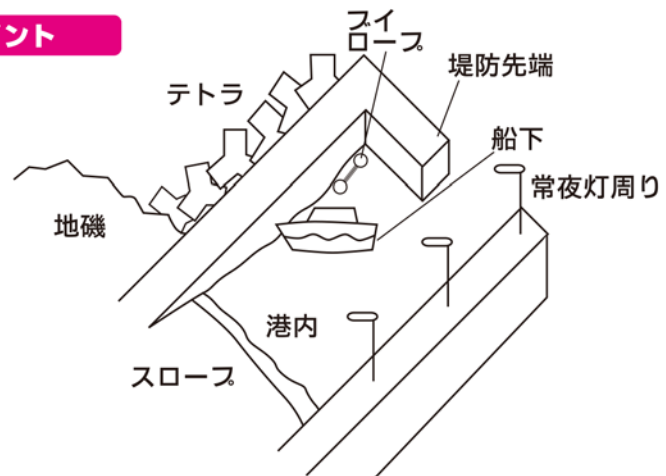
メバル・アジ ルアーフィッシングのスタイル



必要なタックル



ポイント



ワンポイントアドバイス

ワームはフックにできるだけまっすぐに刺して下さい。曲がっているとなかなか釣れません。基本、夜の釣りになるので、家でワームをセットしておくとうれしいでしょう。

H23年4月1日現在